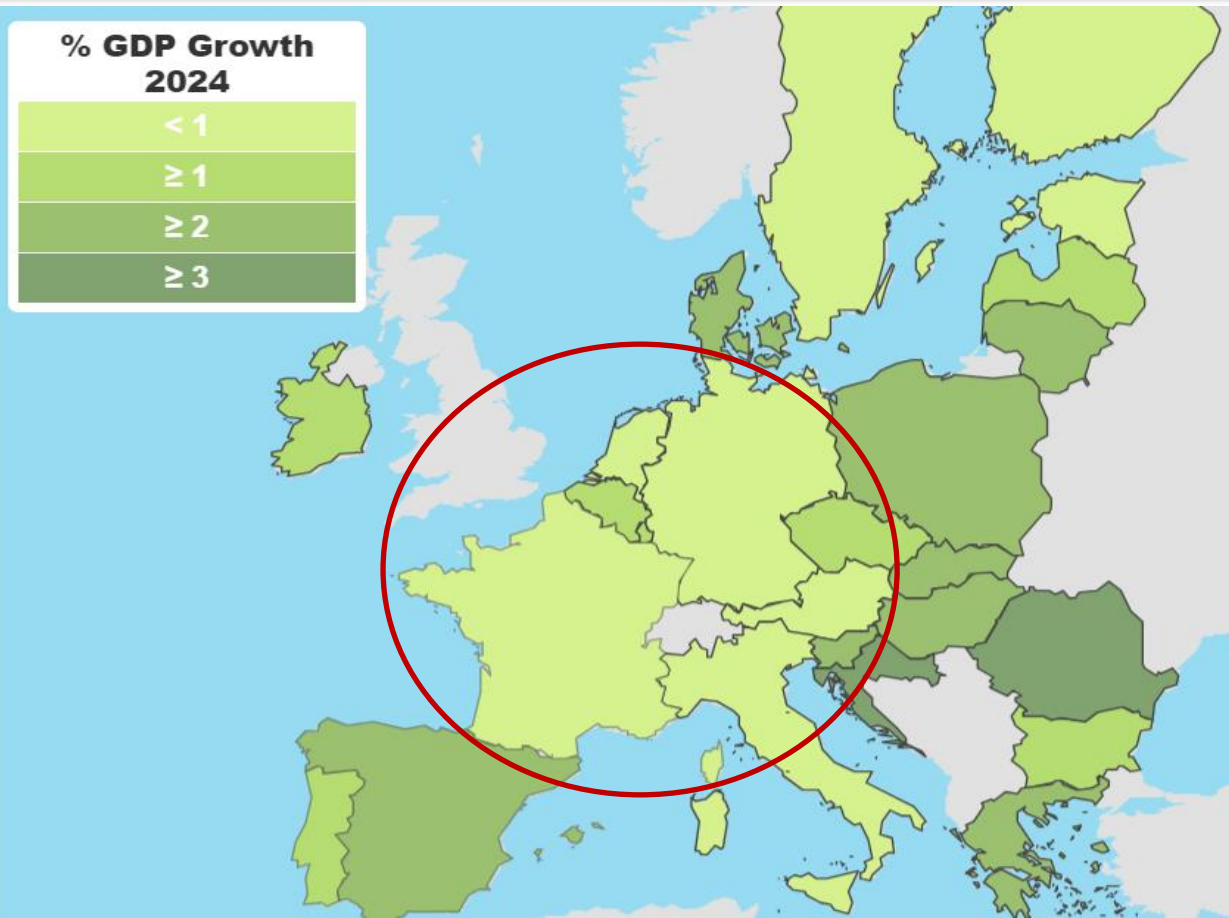




Kluczowe uwagi dotyczące stabilności sektora bankowości spółdzielczej

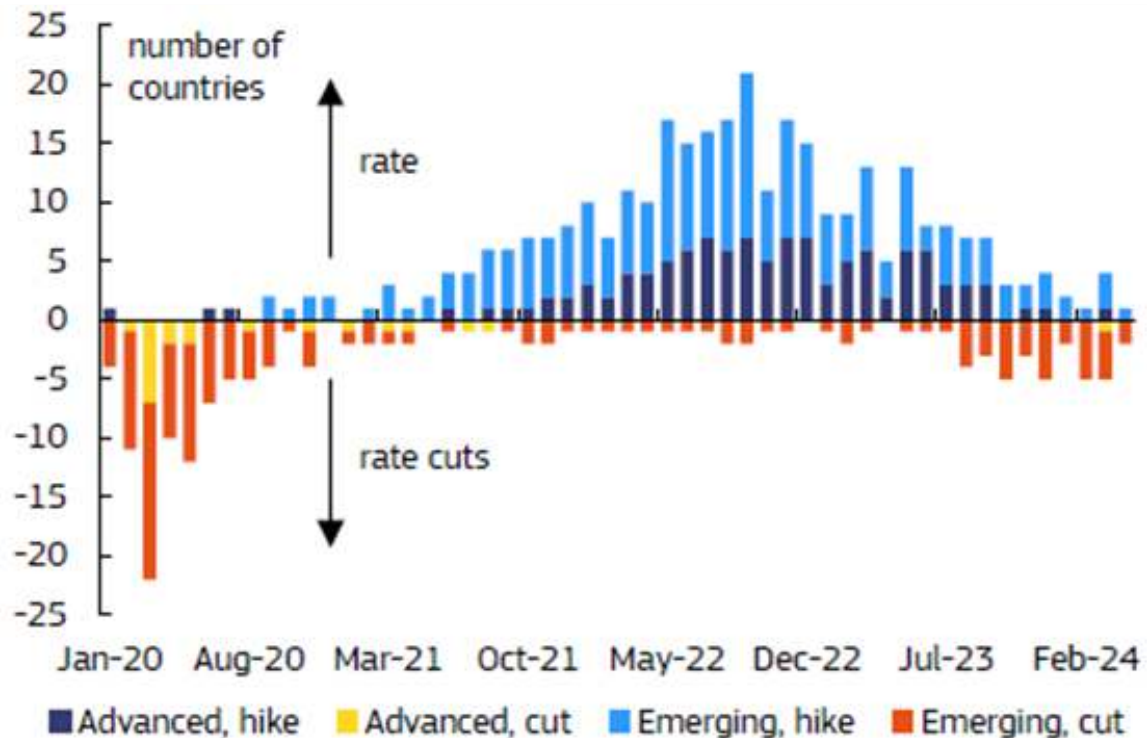


European Commission, Spring 2024 Economic Forecast. maj 2024.
Eurostat, Temporary protection for persons fleeing Ukraine - monthly statistics, II kwartał 2024 r.

(Real GDP, annual percent change)	2023	2024	2025
World Output	3.3	3.2	3.3
Advanced Economies	1.7	1.7	1.8
United States	2.5	2.6	1.9
Euro Area	0.5	0.9	1.5
Germany	-0.2	0.2	1.3
France	1.1	0.9	1.3
Italy	0.9	0.7	0.9
Spain	2.5	2.4	2.1

Źródło: IMF, *World Economic Outlook Update*, lipiec 2024.

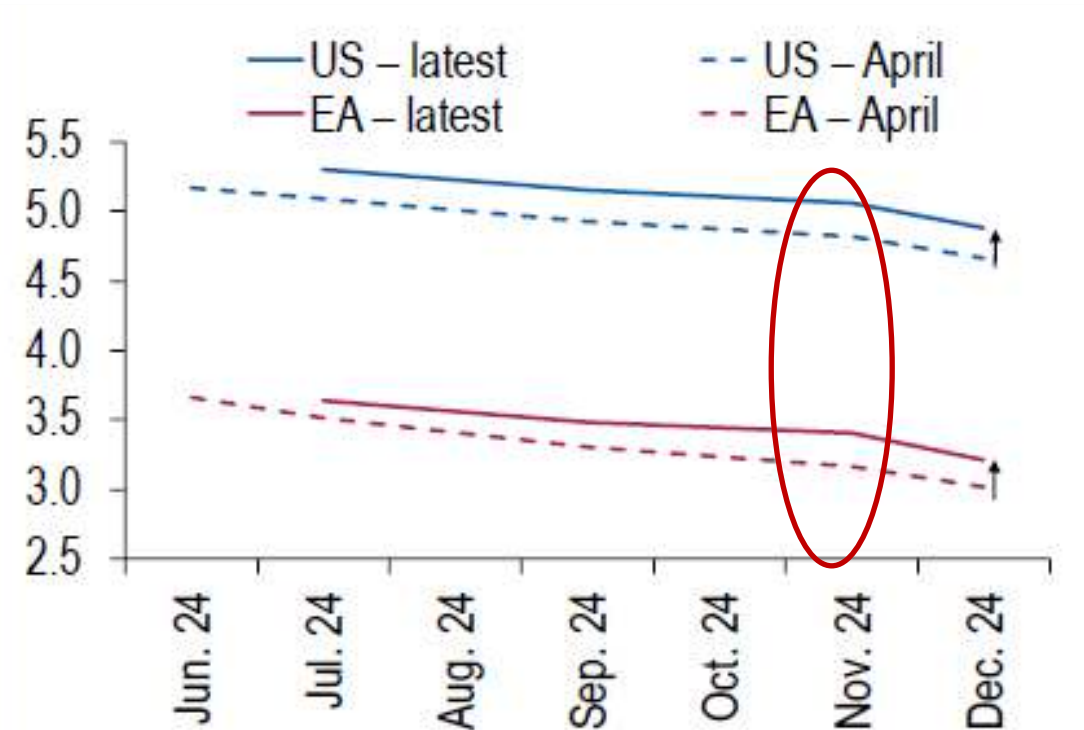
Zmiany w polityce pieniężnej



Source: National sources.

Note: Number of countries (out of 10 advanced and 18 emerging) hiking or cutting rates in a given month.

Rynkowa wycena zmian podstawowych stóp procentowych



Sources: Bloomberg L.P.; and IMF staff calculations.

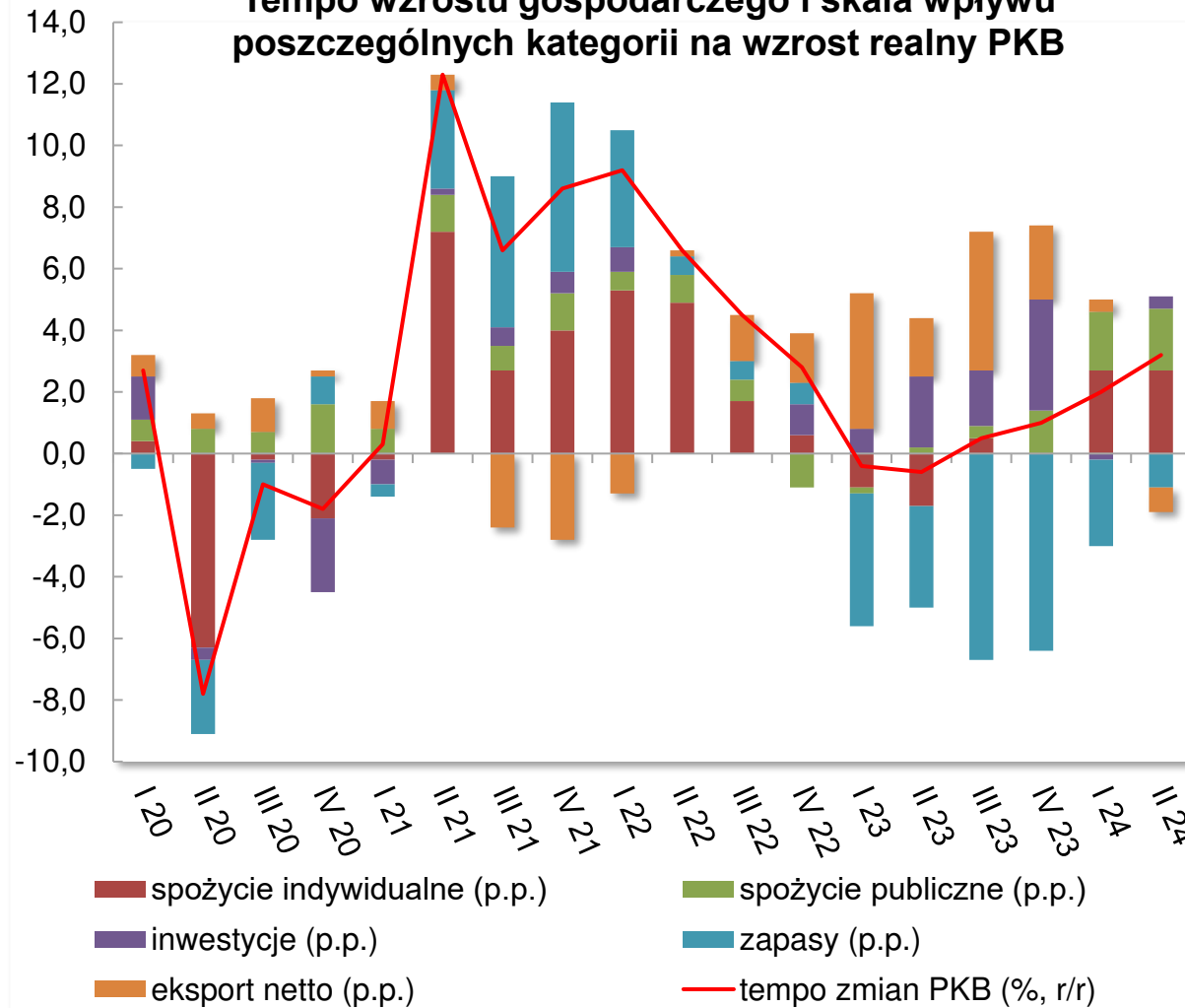
Note: "April" refers to April 1, 2024. The European Central Bank announced a policy rate cut on June 5, 2024. EA = euro area.

Źródło: European Commission, Spring 2024 Economic Forecast. maj 2024, IMF, *World Economic Outlook Update*, lipiec 2024.

Wskaźnik CPI i inflacja bazowa

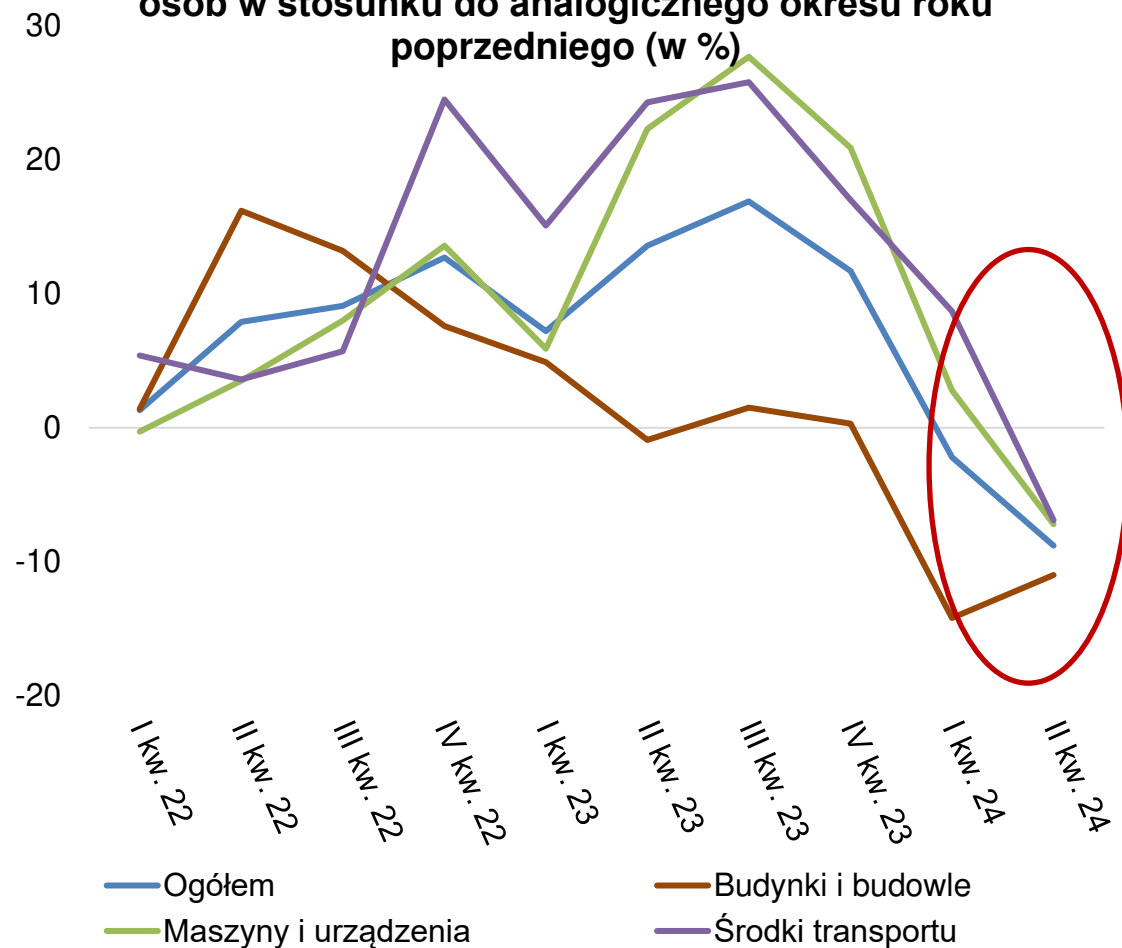


Tempo wzrostu gospodarczego i skala wpływu poszczególnych kategorii na wzrost realny PKB



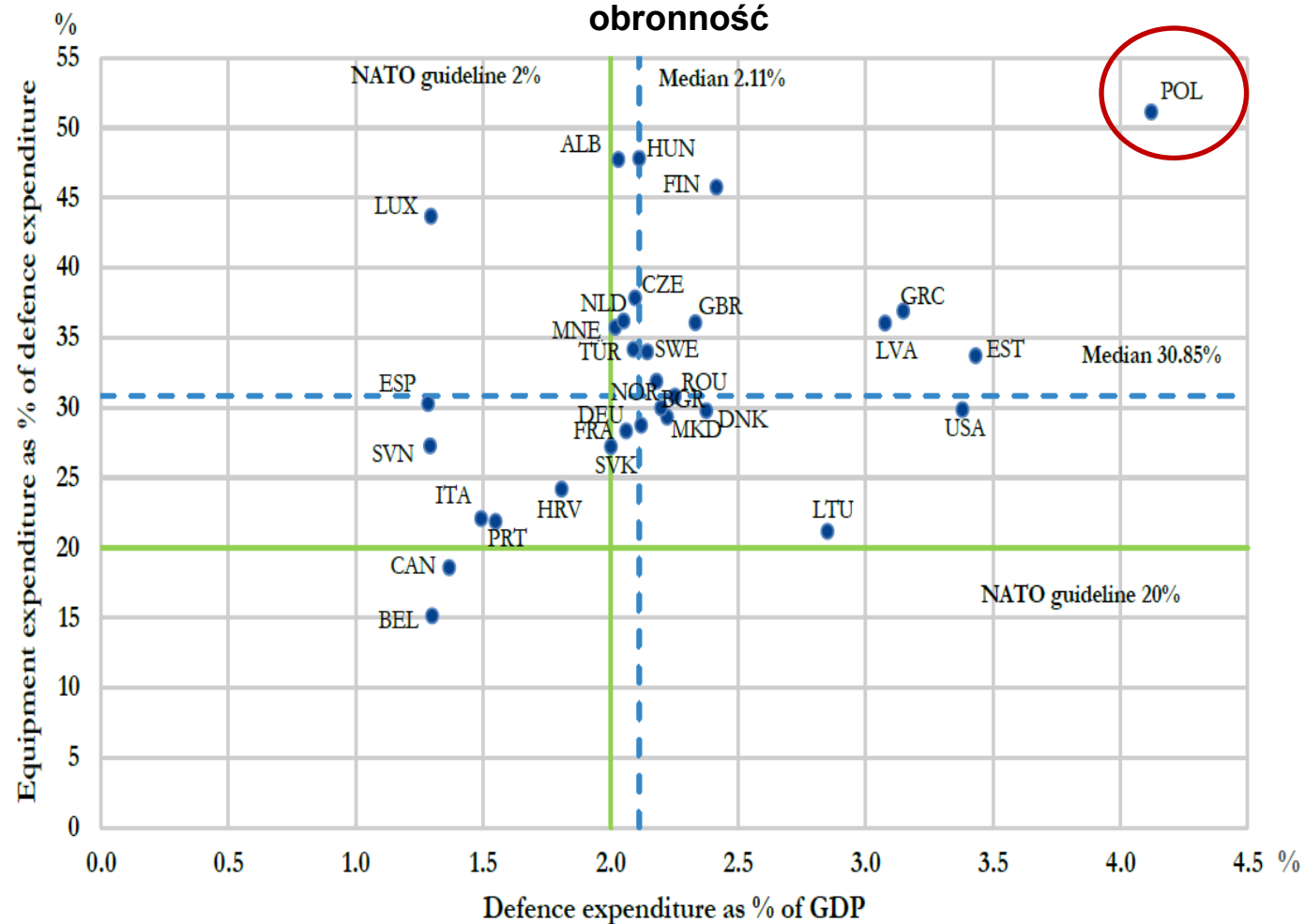
Źródło: GUS, NBP.

Tempo zmian nakładów inwestycyjnych przedsiębiorstw zatrudniających 50 i więcej osób w stosunku do analogicznego okresu roku poprzedniego (w %)

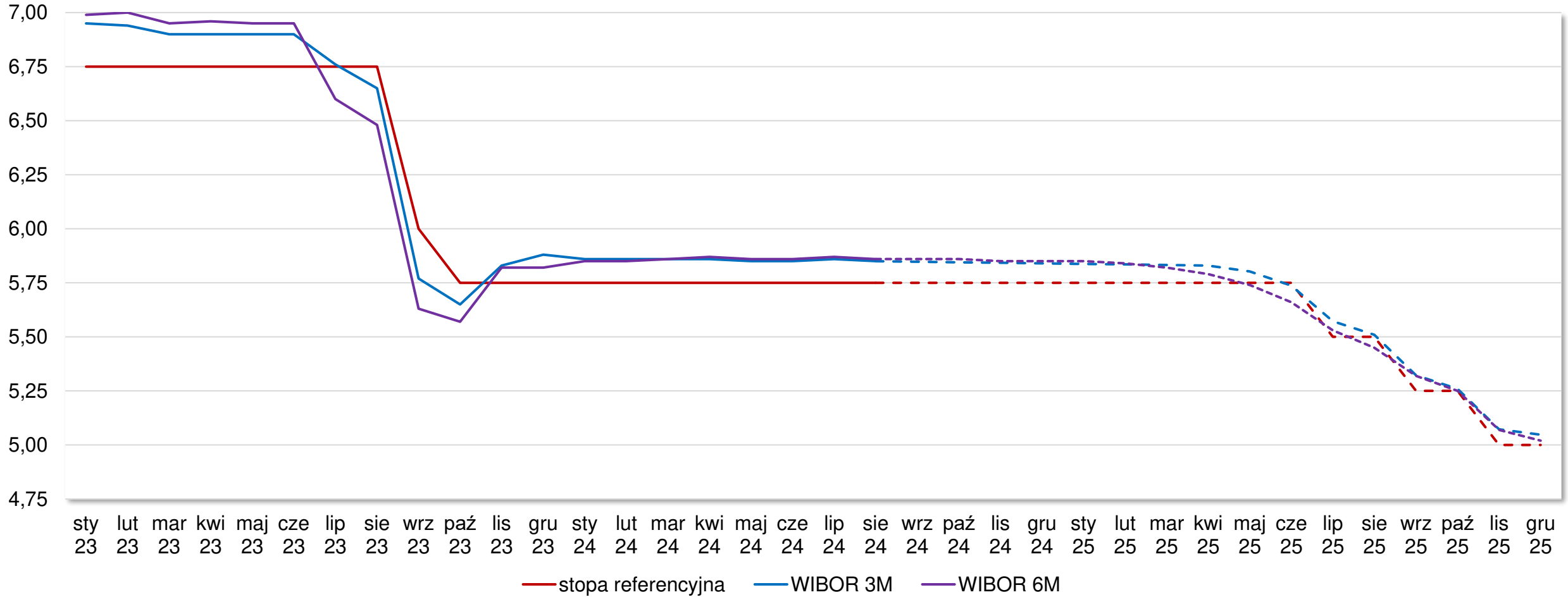


Źródło: GUS, NATO.

Planowane w 2024 r. wydatki na obronność jako procent PKB oraz udział wydatków na sprzęt i wyposażenie w wydatkach na obronność



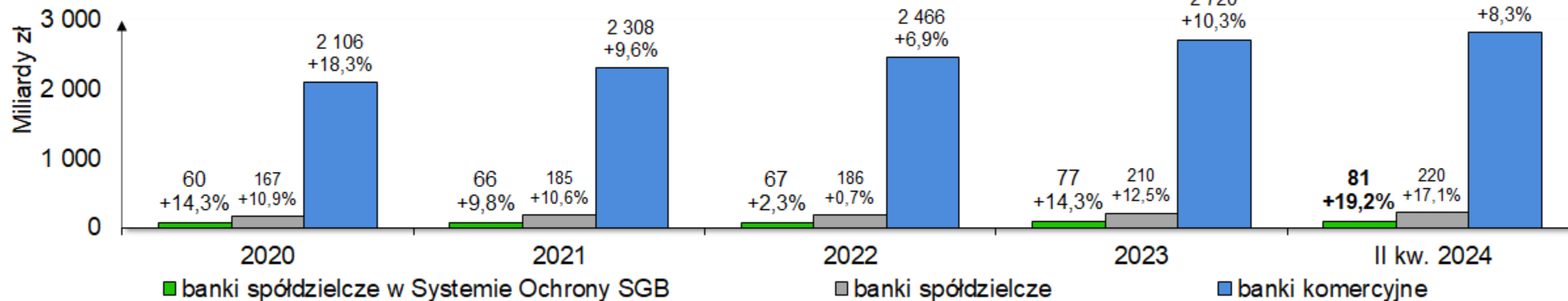
Stopy procentowe i ich prognozy



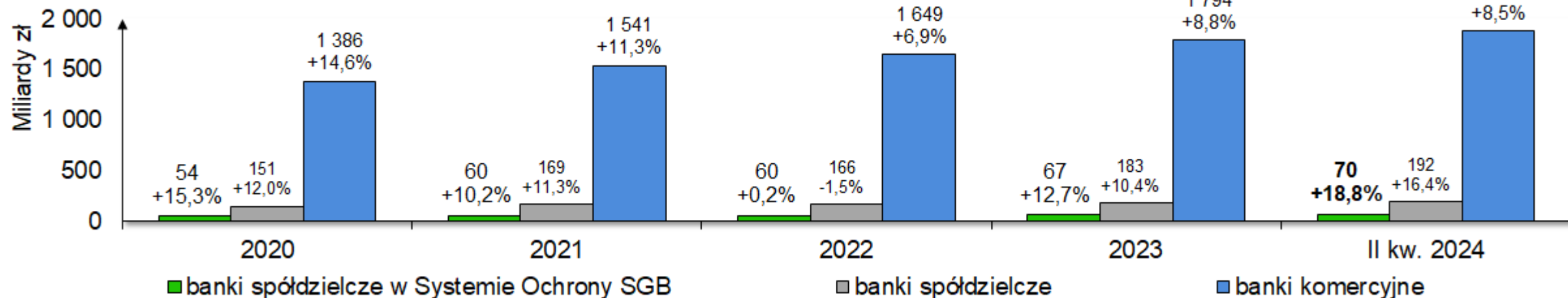
Źródło: GUS, NBP, prognozy IPS-SGB.

- Niższe stopy procentowej to tańszy i bardziej dostępny kredyt
- Wzrost płacy realnej zwiększający zdolność kredytową
- Oczekiwana poprawa koniunktury i spadek ryzyka branżowego
- Stopniowa odbudowa koniunktury na świecie i zwiększenie inwestycji
- Wpływ KPO na inwestycje infrastrukturalne w tym „Zielone” i związane z energetyką

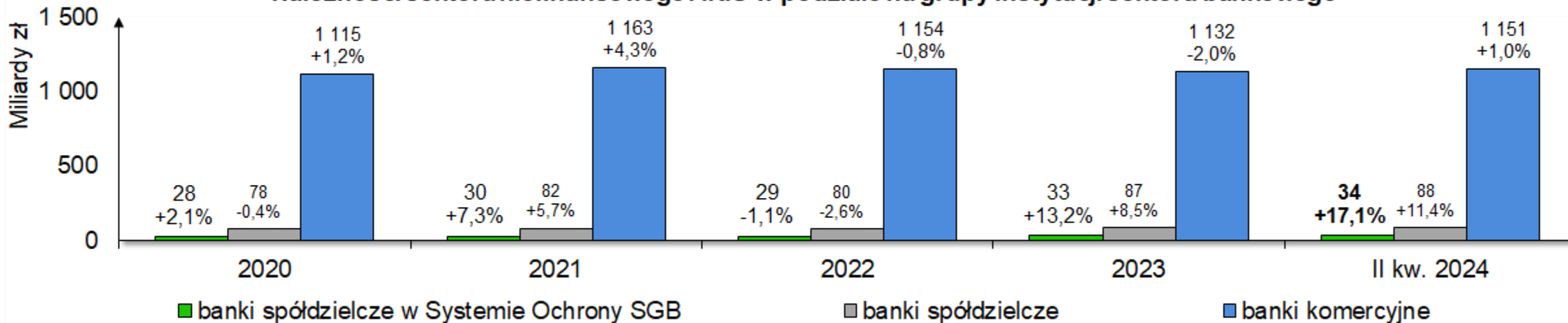
Suma bilansowa w podziale na grupy instytucji sektora bankowego



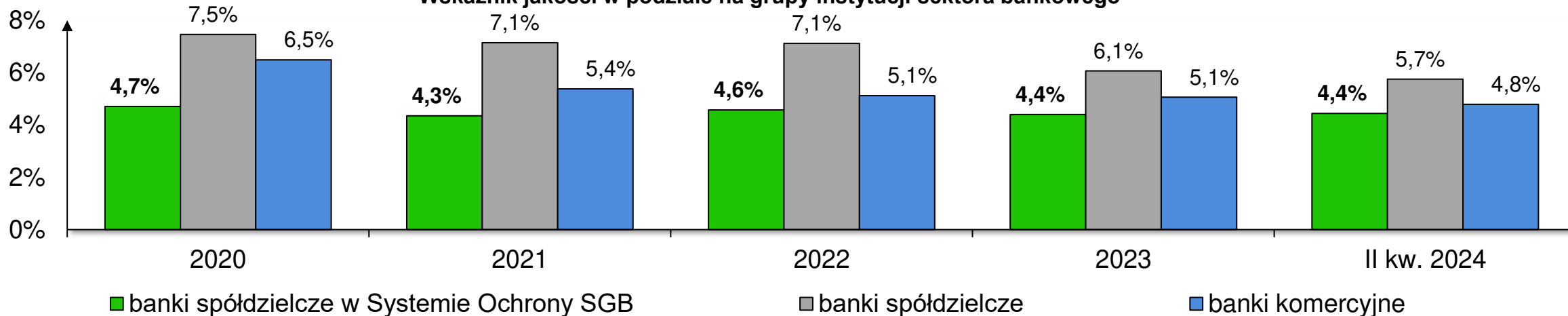
Depozyty sektora niefinansowego i IRiS w podziale na grupy instytucji sektora bankowego



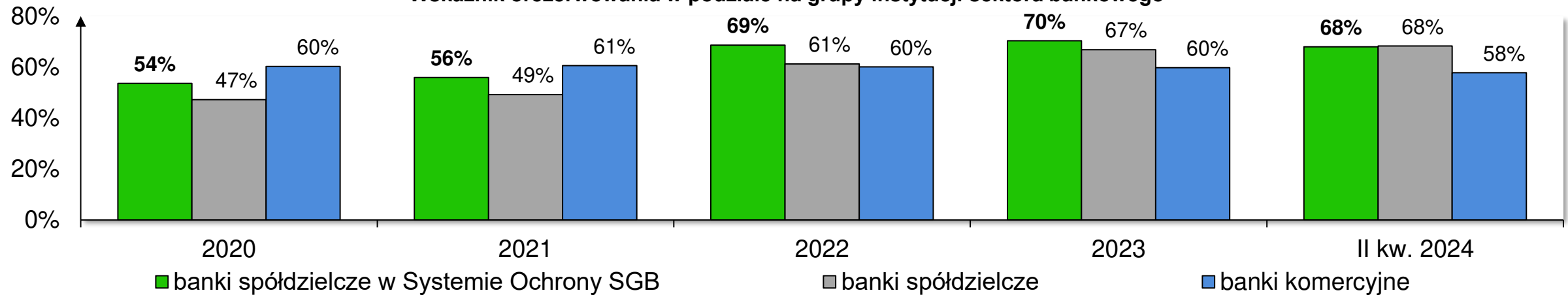
Należności sektora niefinansowego i IRiS w podziale na grupy instytucji sektora bankowego



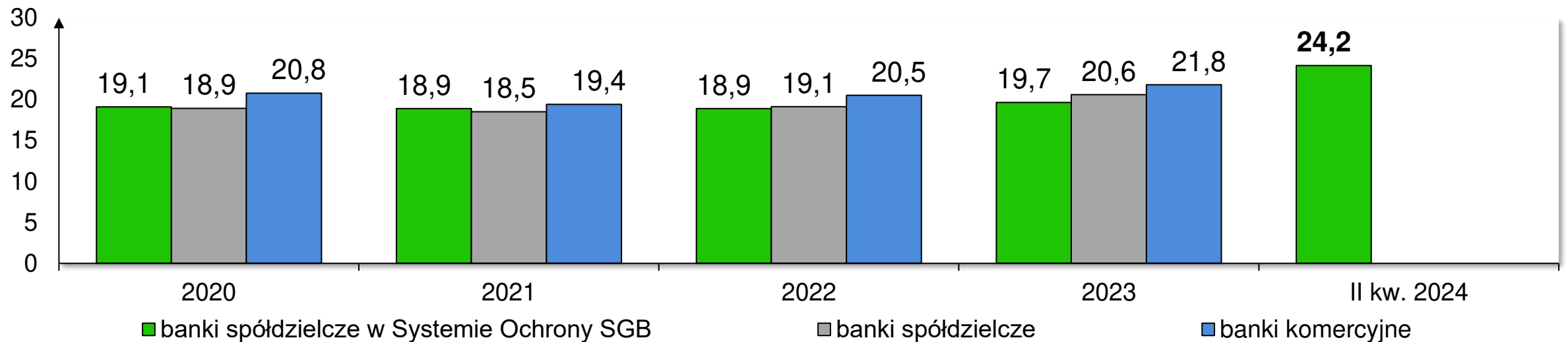
Wskaźnik jakości w podziale na grupy instytucji sektora bankowego



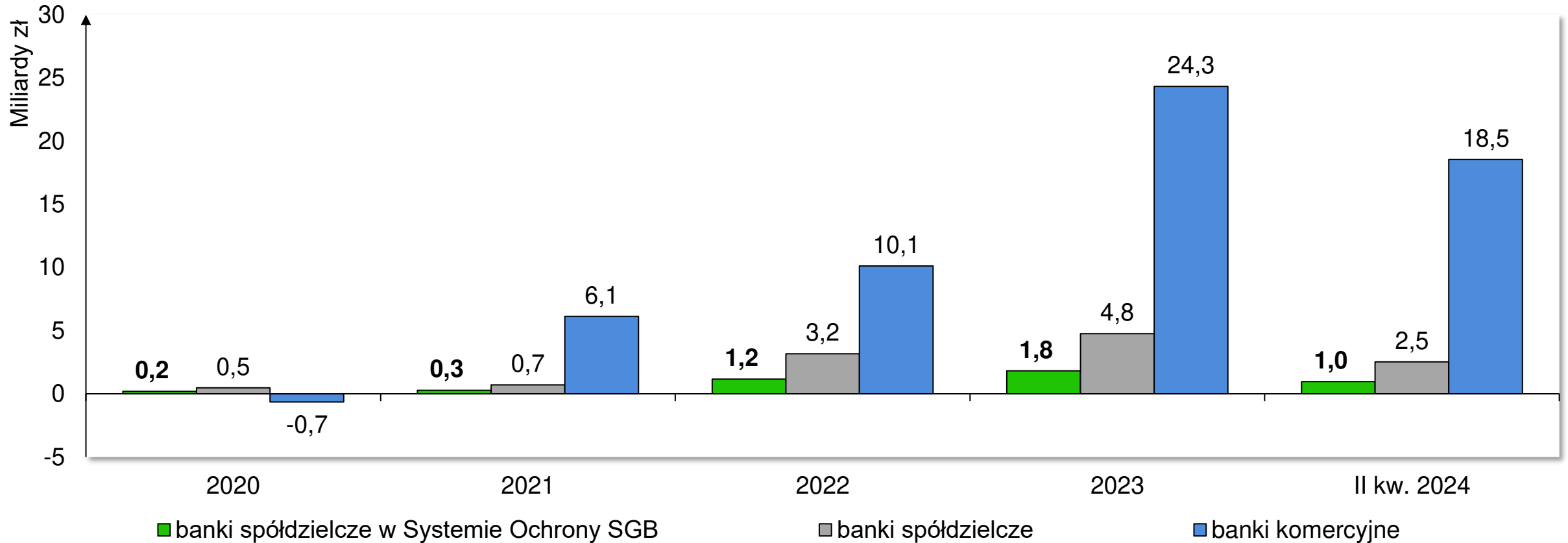
Wskaźnik orezerwowania w podziale na grupy instytucji sektora bankowego



Wskaźnik adekwatności kapitałowej w podziale na grupy instytucji sektora bankowego (w %)



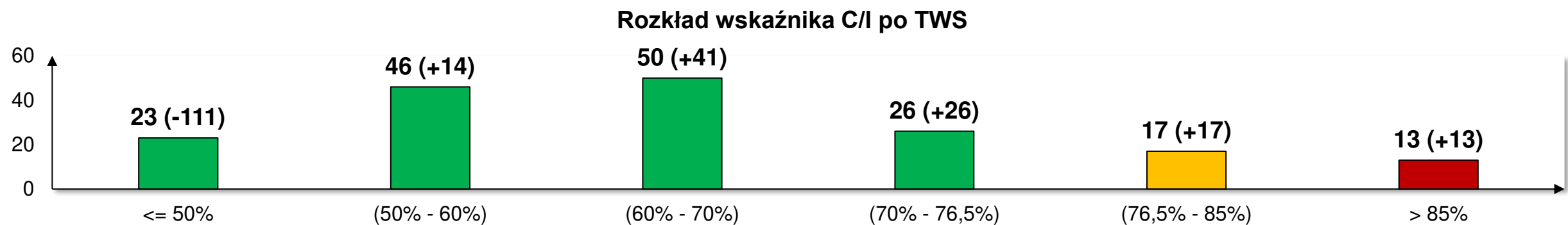
Wynik netto w podziale na grupy instytucji sektora bankowego



Założenia	zmiana p.p.
Stopa referencyjna (w %)	-2,5 p.p.

Założenia dot. kosztów:	zmiana %
Koszty pracownicze	+18,3%
Koszty ogólnego zarządu	+11,1%
Koszty amortyzacji	+11,9%

Wyniki w Systemie Ochrony SGB	cze 24	po TWS	zmiana
Wskaźnik C / I	42,2%	60,8%	+18,6 p.p.
Zysk netto (mln zł)	1 932	988	-944,1
Wskaźnik ROA	2,51%	1,28%	-1,22 p.p.



Źródło: IPS-SGB.

Wzrost świadomości w zarządzaniu ryzykiem i wzmocnienie środowiska kontroli



Wdrożenie regulacji wzorcowych opracowywanych przez IPS-SGB

Wdrożenie prawidłowych rozwiązań organizacyjnych



Korzystanie z narzędzi wspierających zarządzanie ryzykiem



Wykorzystanie funkcji doradczej IPS-SGB, w tym audytu



Standaryzacja w podejściu do zarządzania ryzykiem

Prawidłowe rozdzielanie zadań/funkcji na I i II poziomie zarządzania ryzykiem

Rozwój systemów i oprogramowania wspierających analizę i monitorowanie ryzyka

**Wsparcie podczas badania i doradztwo w trakcie realizacji zaleceń
Webinaria tematyczne, pisma i informacje półroczne nt. nieprawidłowości**

Zarządzanie ryzykiem




Ryzyko kredytowe

- identyfikacja banków o najtrudniejszych portfelach kredytowych i podjęcie adekwatnych działań
- poprawa jakości monitorowania sytuacji ekonomiczno-finansowej klienta
- efektywne monitorowanie terminowości spłaty kredytów
- poprawa zarządzania (limity, odstępstwa, plany naprawy dla portfela restrukturyzowanego i w windykacji, adekwatny poziom rezerw)

Ryzyko operacyjne



- poprawa identyfikacji i monitorowania ryzyka operacyjnego
- standaryzacja uprawnień do systemów operacyjnych i ograniczenie nadmiarowych uprawnień
- poprawa jakości przeglądów uprawnień
- zwrócenie większej uwagi na ryzyko nadużyć
- poprawa w zarządzaniu ciągłością działania



Przeciwdziałanie praniu pieniędzy i finansowaniu terroryzmu


- poprawa oceny ryzyka klienta i bieżącego monitorowania
- zwiększenie świadomości w zarządzaniu procesem (wyznaczenie koordynatorów, zwiększenie liczby analiz rachunków i transakcji, wykorzystywanie narzędzi)
- terminowość przekazywania informacji o transakcjach do GIIF

Ryzyka rynkowe



- poprawa jakości pomiaru i monitorowania ryzyka stopy procentowej i płynności
- adekwatna i terminowa informacja zarządcza
- wzmocnienie kontroli bieżącej jakości danych

Poprawa zarządzania ryzykiem ICT



Środowisko infrastruktury technicznej

- ograniczanie niewspieranych wersji systemów operacyjnych w sieci wewnętrznej
- wdrożenie narzędzi skanowania podatności w sieci wewnętrznej
- wymiana urządzeń sieciowych - kryterium wyboru wymogi bezpieczeństwa, a nie cena
- ograniczanie podatności na urządzeniach udostępnionych w sieci Internet


Reorganizacja procesów / procedur



- zwiększenie świadomości znaczenia cyberbezpieczeństwa
- podnoszenie kompetencji w obszarze ICT
- wdrażanie procedur wzorcowych Zrzeszenia
- dostosowywanie procedur wewnętrznych do rozwiązań Zrzeszeniowych w celu zapewnienia zgodności, np. z uwagi na udostępnianie niektórych usług
- korzystanie z usług oferowanych przez Bank Zrzeszający

Coraz rzadziej identyfikowane jest jednoczesne występowanie słabości lub podatności na urządzeniach w sieci Internet oraz w sieci wewnętrznej, na co wpływ ma przede wszystkim **aktualizacja systemów i segmentacja sieci**.

Poprawa zarządzania ryzykiem ICT



Środowisko infrastruktury technicznej

- ograniczanie niewspieranych wersji systemów operacyjnych w sieci wewnętrznej
- wdrożenie narzędzi skanowania podatności w sieci wewnętrznej
- wymiana urządzeń sieciowych - kryterium wyboru wymogi bezpieczeństwa, a nie cena
- ograniczanie podatności na urządzeniach udostępnionych w sieci Internet

Reorganizacja procesów / procedur



- zwiększenie świadomości znaczenia cyberbezpieczeństwa
- podnoszenie kompetencji w obszarze ICT
- wdrażanie procedur wzorcowych Zrzeszenia
- dostosowywanie procedur wewnętrznych do rozwiązań Zrzeszeniowych w celu zapewnienia zgodności, np. z uwagi na udostępnianie niektórych usług
- korzystanie z usług oferowanych przez Bank Zrzeszający

Coraz rzadziej identyfikowane jest jednoczesne występowanie słabości lub podatności na urządzeniach w sieci Internet oraz w sieci wewnętrznej, na co wpływ ma przede wszystkim **aktualizacja systemów i segmentacja sieci**.

W okresie 1989-2013 powstało w Polsce niemal tyle samo stron aktów prawnych co w okresie 2014-2023

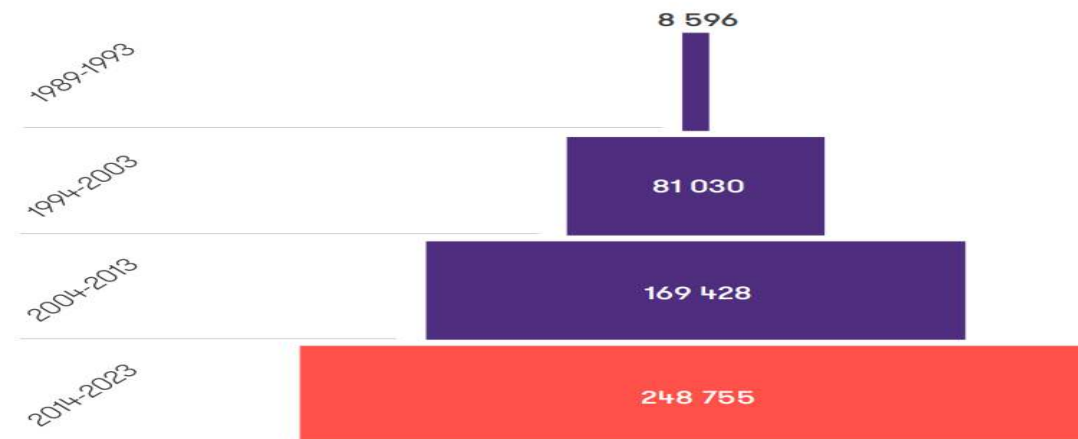
W życie weszły **553** nowe przepisy dla firm, a **1051** zmieniło swoje brzmienie. W tym samym czasie jedynie **41** przepisów straciło moc.

W 2023 r. uchwalono ponad **34 tys.** stron nowego prawa. To o **8%** więcej niż w 2022 r. i drugi najwyższy wynik w historii.

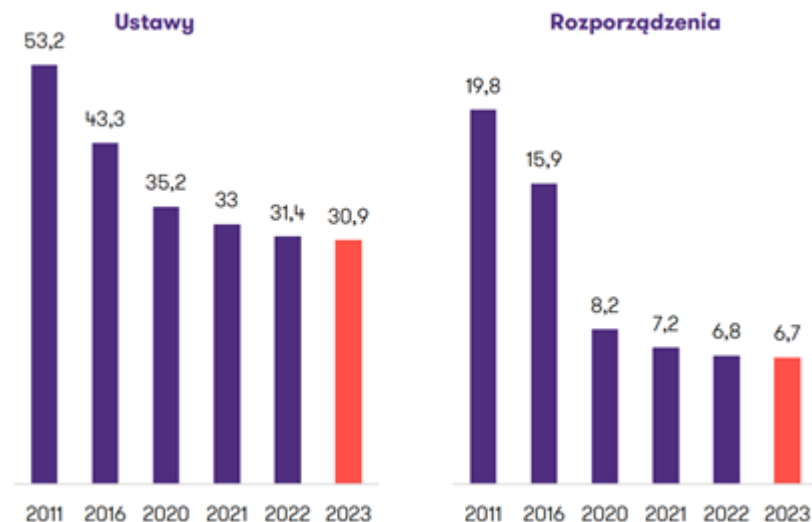
Vacatio legis w ustawach gospodarczych skróciło się w 2023 r. do rekordowych **31 dni**.

Źródło: Grant Thornton. Barometr prawa Analiza stabilności otoczenia prawnego w polskiej gospodarce – edycja 10

Wykres 15. Liczba stron aktów prawnych (ustaw, rozporządzeń i umów międzynarodowych) opublikowanych w Dzienniku Ustaw w danym okresie



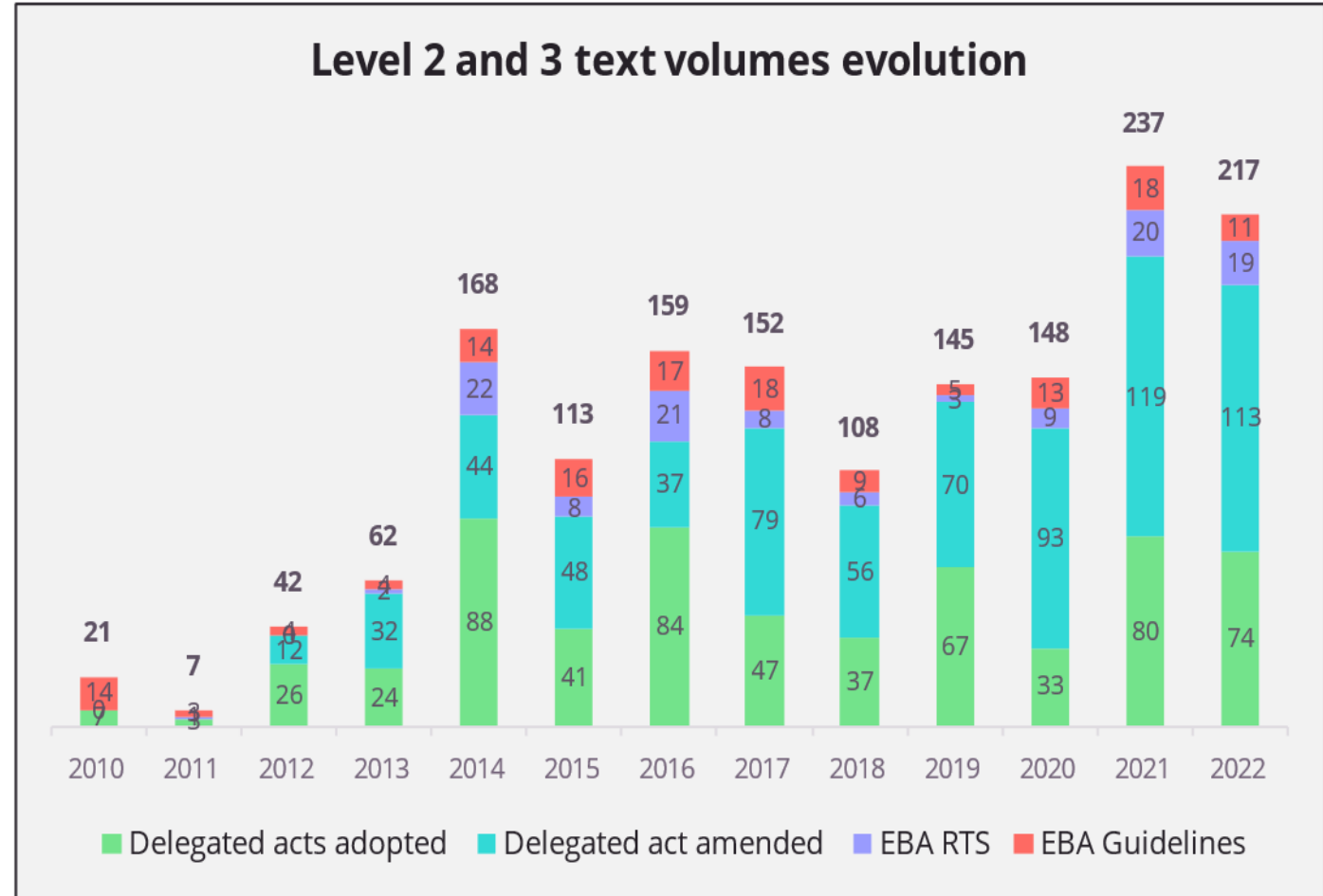
Wykres 11. Średnie vacatio legis aktów prawnych regulujących zasady prowadzenia działalności gospodarczej w Polsce (w dniach)



Łączna liczba aktów poziomu 2 i 3 (ITS, RTS, Wytyczne EBA itp. wzrosła o **43%** w okresie 2017-2022

Liczba RTS projektowanych przez EBA wzrosła **dwukrotnie** od 2020 roku

25% wszystkich wydawanych aktów delegowanych dotyczy stabilności finansowej i usług finansowych



Źródło: EU Legal Acts - statistics

Dziękuję za uwagę

Michał Ołdakowski

