



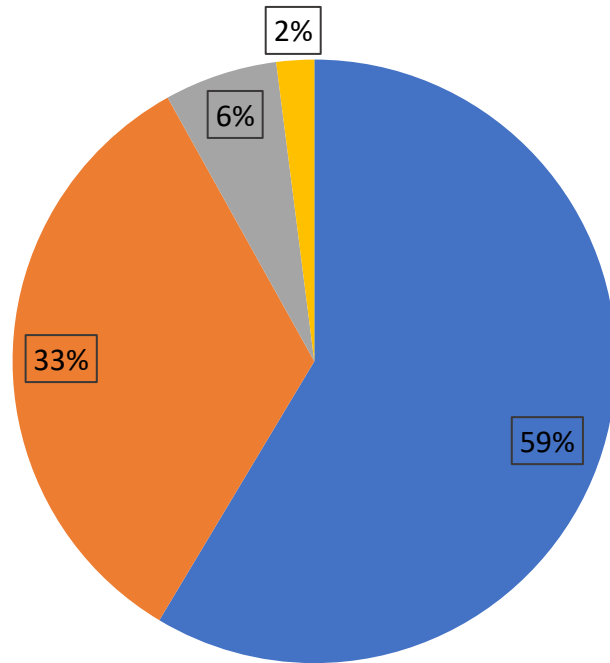
KRAJOWY AKCELERATOR PŁATNOŚCI

KONWENT POLSKIEJ BANKOWOŚCI SPÓŁDZIELCZEJ

Rafał Chraoń, FINTEQ, 22 stycznia 2025 r

Struktura aktywów BS (źródła przychodów)

- Instrumenty dłużne (głównie obligacje skarbowe)
- Kredyty dla sektora niefinansowego (przedsiębiorstwa i gosp. domowe)
- Kredyty dla JST



Struktura produktowa typowego BS:

1. Rachunki bankowe
2. Kredyty i pożyczki
3. Karty płatnicze
4. Wymiana walut

Czy BS potrzebują nowych produktów?

Dyskontowalne wydatki JST

145 mld

**Inwestycje,
Utrzymanie**

udział kosztów z tyt. usług obcych oraz zużycia materiałów i energii w kosztach ogółem - na podstawie gm. m.Szczecina :
usługi obce: 31%, zużycie mat. i en. " 7%, razem: 38% wydatków ogółem, 2023

55 mld

KPO

Łącznie na inwestycje jednostek samorządu terytorialnego w ramach KPO, realizacja w latach 2025-2026

200 mld

Pula przyszłych wierzytelności dostawców JST:

- Terminowe,
- B2B,
- Dyskontowalne
- Niski profil ryzyka

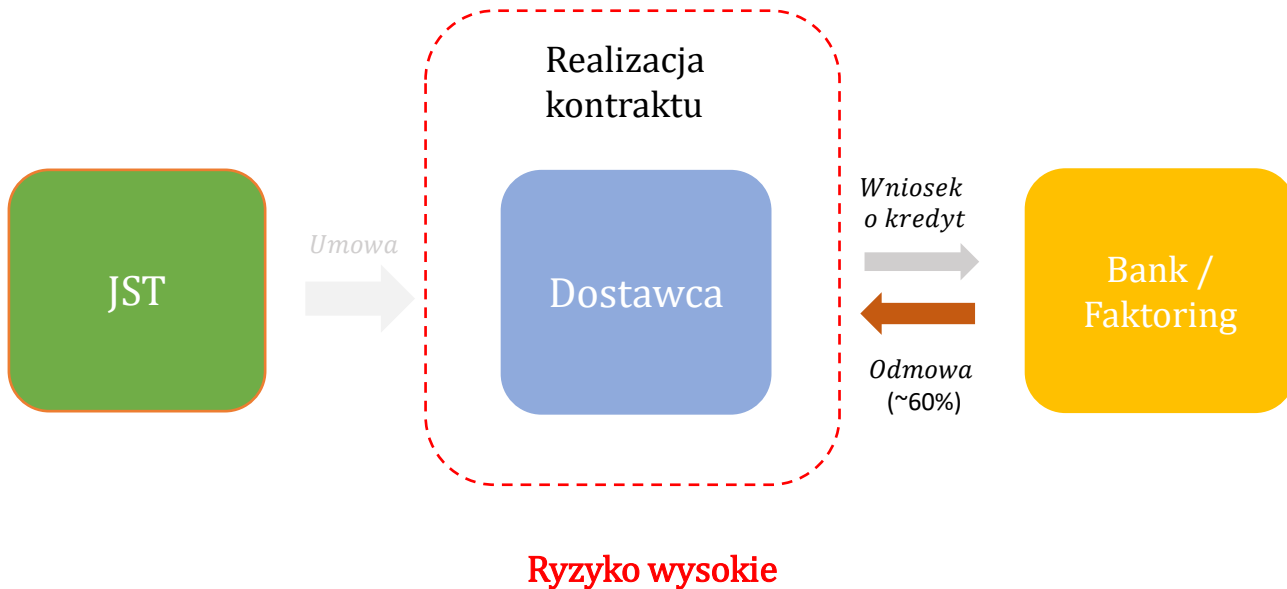
Ryzyko kredytowe - Podejście Standardowe

Nieefektywne rozwiązanie

- Każda transakcja procedowana indywidualnie
- Możliwy brak zgody na ryzyko ze strony banku/ faktoringu
- Możliwy brak zgody na cesję ze strony JST
- Brak zachęty dla JST

Przyczyny odmowy:

- Dostawca mikro, mały,
- Działalność poniżej 24 m-cy
- Dostawca Duży, słaba kondycja finansowa
- Brak zabezpieczeń
- Limit jest już maksymalny
- Brak zgody na cesję ze strony JST
- Wysokie ryzyko transakcji
- Ryzykowna branża



Ryzyko kredytowe – Model z udziałem KAP

Efektywność

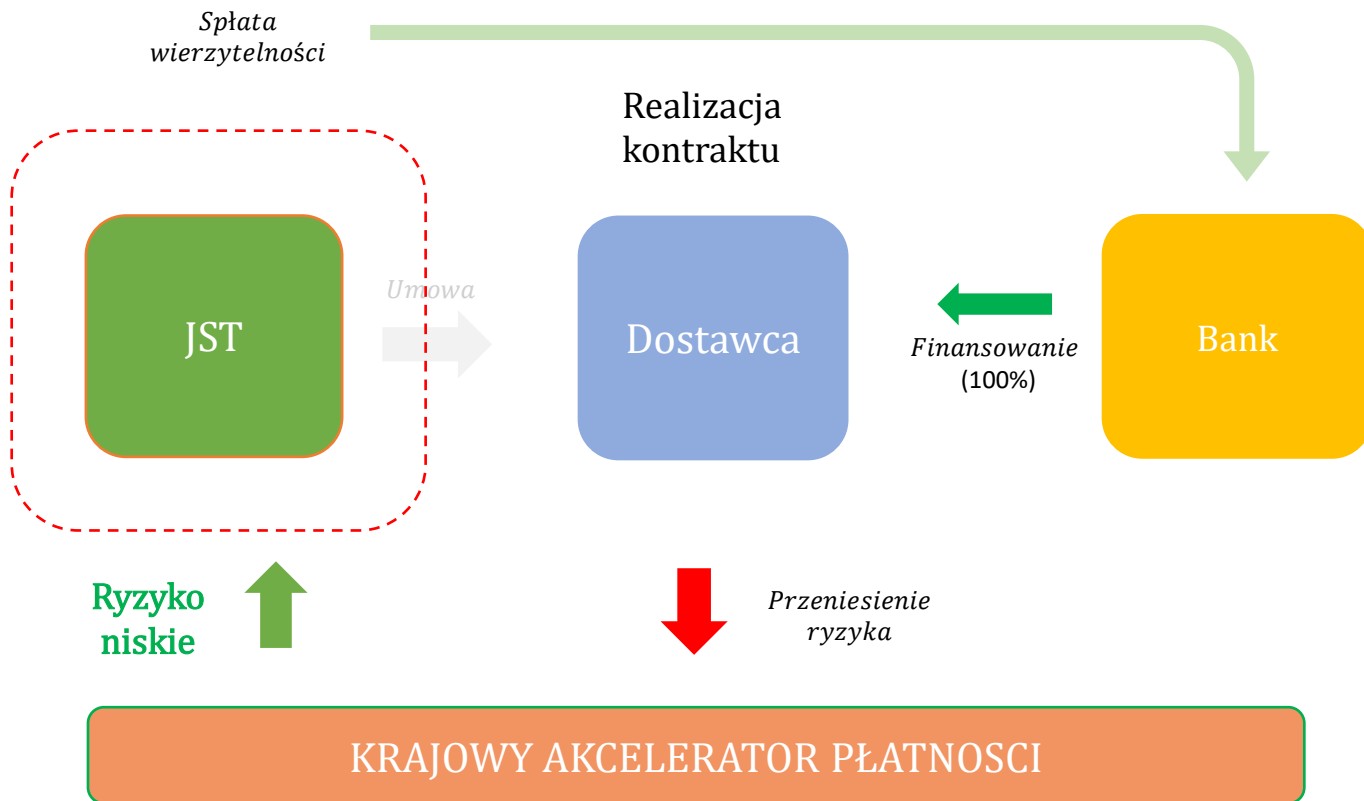
- Odmowa nie występuje
- Płynności finansowa dostawcy 24h/7
- Kondycja finansowa bez znaczenia
- Brak wniosków
- Bez oczekiwania na decyzje

Korzyści JST

- Dodatkowe, źródło przychodów
- Lepsze zarządzanie kapitałem obrotowym
- Bez zaciągania nowego długu
- Jednolity proces dla wszystkich dostawców

Korzyści Banku

- Dodatkowe przychody
- Potencjalnie duży portfel kredytowy
- Brak ryzyka kredytowego
- Brak ryzyka transakcji
- Brak kosztów sprzedaży



Innowacja KAP – Perspektywa Dostawcy

Kredyt – 9 kroków do wypłaty




Faktoring – 11 kroków do wypłaty



Krajowy Akcelerator Płatności – 1 krok do wypłaty





Szybkość wyjazdu

Standard

Express

Szybkiet

Pieniądza na Twoim koncie
2000, do 1300

Wyrobem zgodę na świadczenie usług zgodnie z [regulaminem](#).

Wyrobem

100

100

100

Bezpośrednie korzyści ekonomiczne z wdrożenia KAP

 JST  Banki

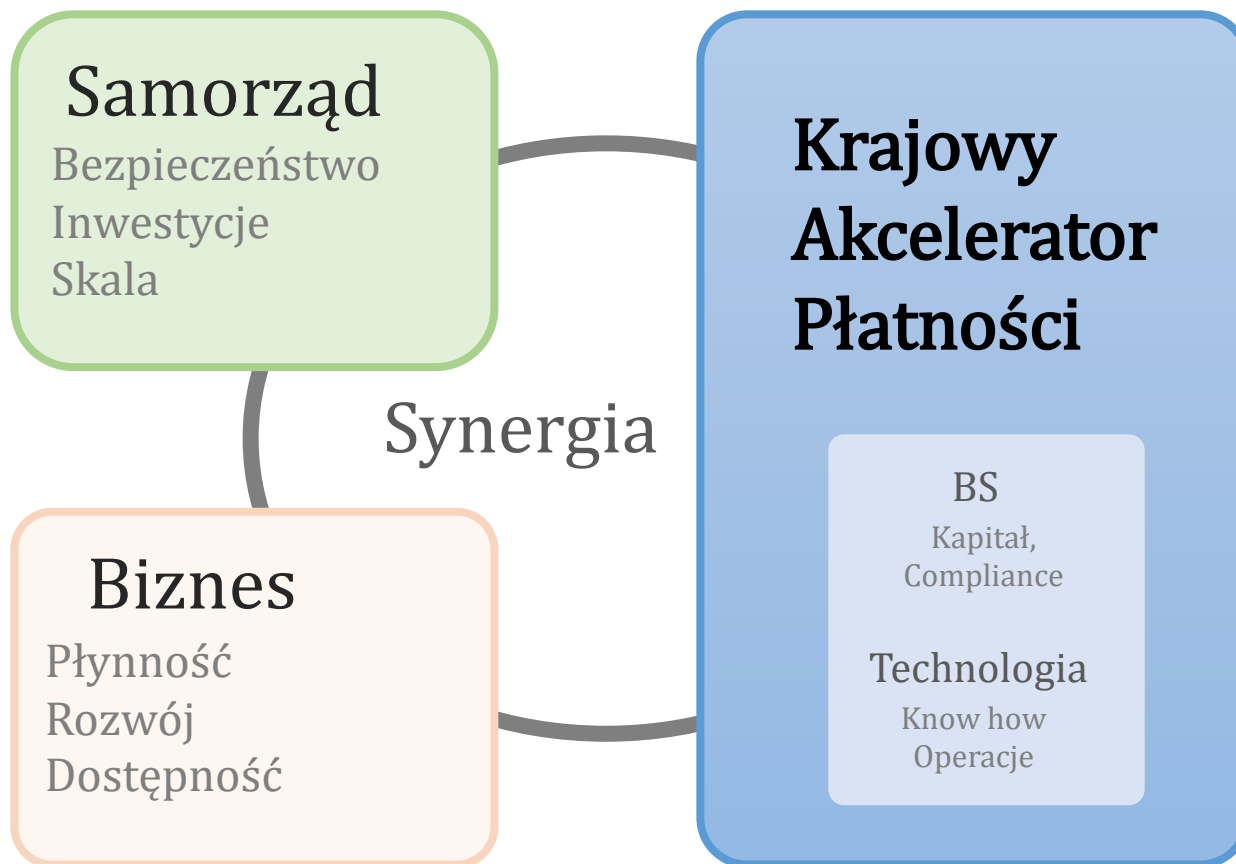
3,5 mld zł / rok

Dodatkowy strumień
przychodów do
podziału pomiędzy JST
oraz banki

 Biznes

17 mld zł

Dodatkowej płynności
w gospodarce.
Zdecydowane
ograniczenie zatorów





**Banki oraz JST zainteresowane pilotażem
zapraszamy do kontaktu**

Rafał Chrahoł, +48 602 300 976, rch@finteq.net, <https://finteq.net>